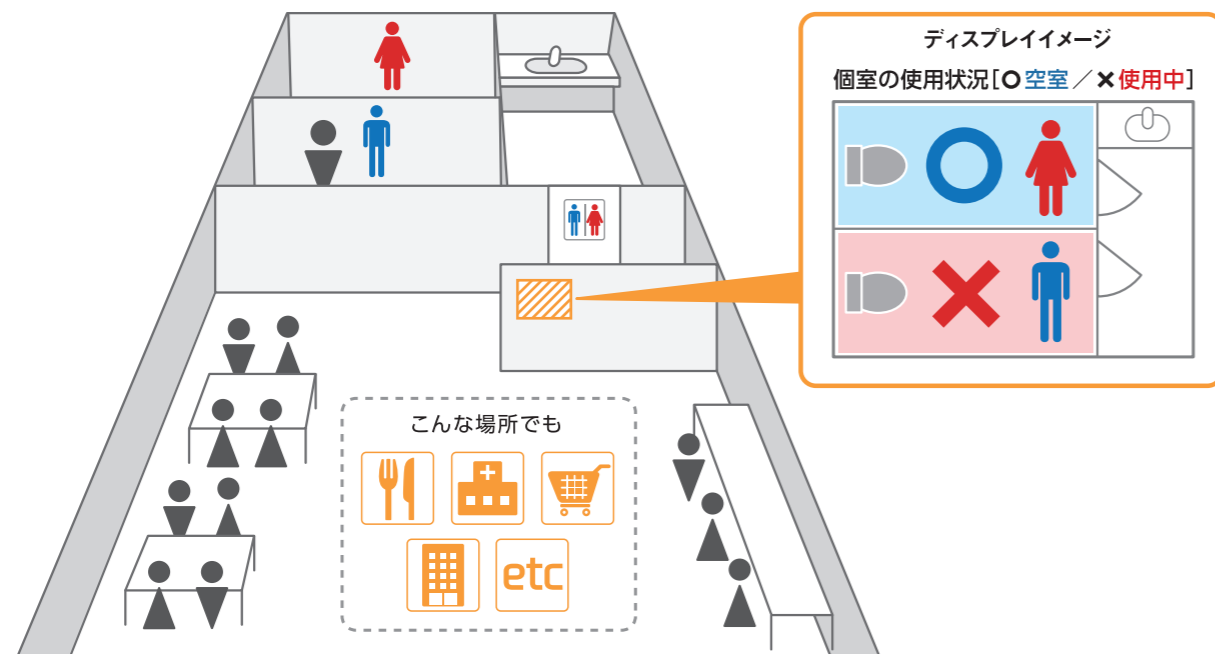


トイレの使用状況表示に特化したM2Mソリューション

tomole Light

トモレ ライト

- オリジナルの図面に合わせて個室単位で使用状況が案内できます!
- 必要最低限の機能に絞ることで、導入コストをダウン!



tomole と tomole Light の機能比較表

		tomole トモレ	tomole Light トモレ ライト
使用状況・設備の表示	使用状況を数字で案内	○	○
	使用状況を図面で案内	×	○
	設備・場所案内	○	△ (設備のみ)
リアルタイム通知	『汚いよ』ボタンの通知	○	×
	長時間閉じこもり通知	○	×
統計情報の確認		○	×

※『tomole』との同時稼働や完全移行が可能。
※画面の表示内容はカスタマイズ可能です。お問い合わせください。

トイレ × IoTソリューション

tomole

トモレ

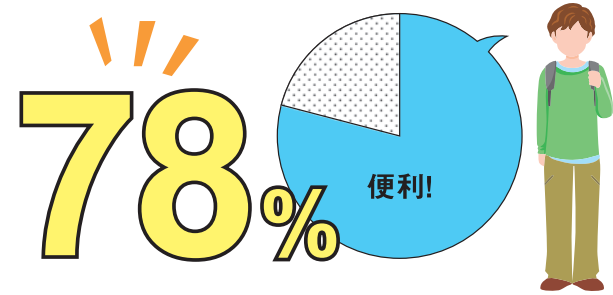
今までのトイレの標準を変える

win-c 株式会社 ウィン・コンサル

〒060-0001 北海道札幌市中央区北1条西3丁目3-4 敷島プラザビル9F
TEL: 011-219-3150 FAX: 011-219-3152
URL: <https://w3.winc.co.jp/> Mail: info_solution@winc.co.jp
ソリューション専用サイト: <https://solution.winc.co.jp/>

※記載されている内容は予告なしに変更する場合がございます。 2017年11月現在

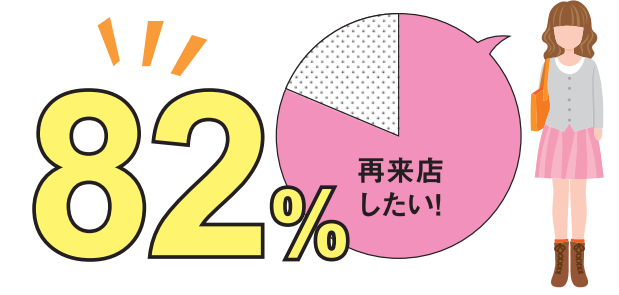
お問い合わせ先



お客様はトイレのサービス向上を期待しています。

Q 離れた場所から「トイレの使用状況」を知ることができるのは便利ですか?

Q トイレがきれいだと再来店したいですか?

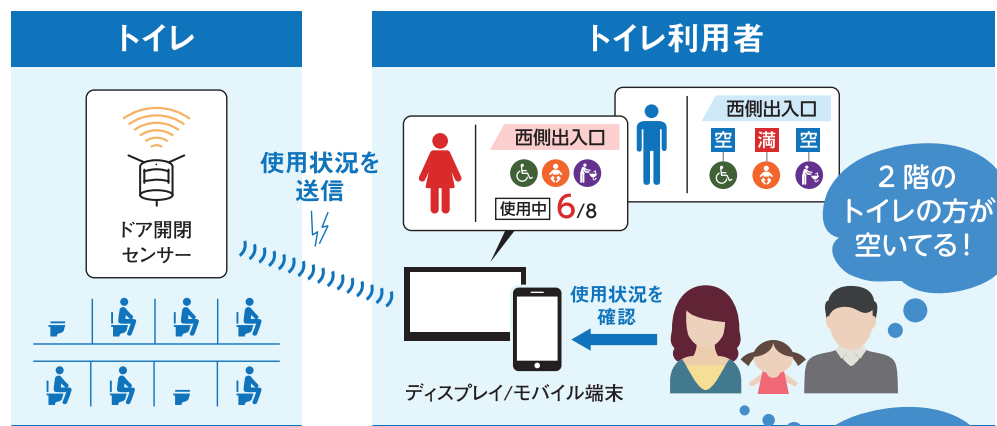


(株)ネオマーケティング社 インターネットアンケート調査結果より 400人 男女年代均等層化抽出

お客様のニーズを実現することでリピート率、売上アップが期待できます。

使用状況・設備の表示

お客様の流れがスムーズになり、トイレ待ちのストレスを軽減できます。



- 施設内のディスプレイやお客様のスマートフォンからトイレの使用状況をリアルタイムで確認できます。
- ディスプレイではトイレの場所、距離、形式や設備情報の他に、広告やお知らせなどの画像を表示することもできます。
- 表示内容はディスプレイ毎にカスタマイズ可能です。お問い合わせください。

※この他にもセンサーを用いてトイレの入り口の行列を検知する仕組みも検討しております。

リアルタイム通知

常にトイレをキレイに保つことや閉じこもりを検知でき、お客様に清潔・安心を提供します。



- お客様から汚れている旨を通知できます。これによりトイレを素早く清掃できます。
- 「汚いよボタン」の押された回数で通知タイミングを自由に設定できます。「汚いよボタン」はいたずら防止機能付です。
- 個室での長時間閉じこもりを検知でき、通知タイミングを自由に設定できます。

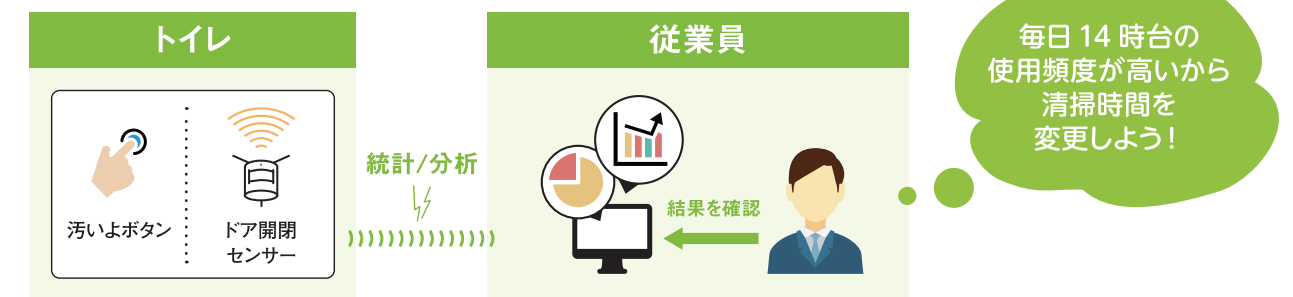
トイレの混雑緩和、清潔・安心を提供

tomole

詳しくは

統計情報の確認

使用状況が見える化することで「清掃オペレーションの改善」などにご活用いただけます。



- 次の情報をグラフで確認することができます。
- ◆ トイレの使用回数 ◆ 「汚いよボタン」の通知回数 ◆ 「使用状況」と「汚いよボタン」のクロス統計情報
- 上記データをダウンロードすることも可能です。
- 表計算ソフト等で様々な角度からデータを分析できます。

[導入までの流れ]



制約

- ご提供可能な個室用センサーはドアや鍵の形状により、お取り付け出来ない場合がございます。
- ゲートウェイ機器の設置にはコンセントが必要となります。
- ゲートウェイ機器とクラウドサーバー間のインターネット接続環境は標準でWi-Fiまたは有線LANとなりますが、3G通信にも対応しています。
- 当ソリューションにディスプレイ本体は含まれません。
- 広告表示機能でご利用可能なコンテンツ形式は画像ファイルのみとなります。コンテンツ保管領域の容量には制限がございます。